



**รูปภาพแสดงการปฏิบัติตามมาตรการฯ
ของโครงการอาคารสำนักงาน วี44 (ระยะก่อสร้าง)**



รูปที่ 1 รั้วชั่วคราวเป็นรั้วทึบเมทัลชีท (Metal Sheet)



รูปที่ 2 ป้ายประชาสัมพันธ์แสดงรายละเอียดโครงการ



รูปที่ 3 การเข้าสำรวจที่פקอาศัยข้างเคียง



รูปที่ 4 กล่องรับความคิดเห็น

รูปภาพแสดงการปฏิบัติตามมาตรการฯ
ของโครงการอาคารสำนักงาน วี44 (ระยะก่อสร้าง)

 <p>25 Oct BE 2567 10:48:44 AM 47P 669939 1521350 Bangkok 10310 Thailand</p>	 <p>2:10 PM 20/11/2024 - เรายังคงดูแล ทุ่นความปลอดภัย</p>
<p>รูปที่ 5 แพลนพื้นที่ของอาคาร</p>	<p>รูปที่ 6 ติดตั้งสเปรย์น้ำบนแนวรั้ว ฉีดพ่นน้ำตามความเหมาะสม</p>

รูปภาพแสดงการปฏิบัติตามมาตรการฯ
ของโครงการอาคารสำนักงาน วี44 (ระยะก่อสร้าง)

 <p>25 Oct BE 2567 11:49:10 AM 47P 669978 1521246 Din Daeng-Rama 9 Rd. Bangkok 10310 Thailand</p>	 <p>25 Oct BE 2567 11:46:05 AM 47P 669985 1521298 Rama 9 Rd. Bangkok 10310 Thailand</p>
รูปที่ 8 ป้ายจำกัดความเร็ว	รูปที่ 9 เจ้าหน้าที่รักษาความปลอดภัยหน้าโครงการ
 <p>25 ต.ค. 2567 11:43:51 N 1521261 E 670011 73 ถนน พระราม 9 กรุงเทพมหานคร 10310 ประเทศไทย</p>	 <p>25 ต.ค. 2567 11:41:11</p>
รูปที่ 10 ผ้าใบปิดคลุมท้ายรถบรรทุก	
 <p>25 ต.ค. 2567 11:43:41 N 1521263 E 670007 73 ถนน พระราม 9 กรุงเทพมหานคร 10310 ประเทศไทย</p>	 <p>25 ต.ค. 2567 11:43:30 N 1521305 E 670007 73 ถนน พระราม 9 กรุงเทพมหานคร 10310 ประเทศไทย</p>
รูปที่ 11 จุดล้างล้อรถบรรทุก	


**รูปภาพแสดงการปฏิบัติตามมาตรการฯ
ของโครงการอาคารสำนักงาน วี44 (ระยะก่อสร้าง)**

	
รูปที่ 12 ประตูทางเข้า-ออก โครงการ ปิดทึบตลอดเวลา	
	
รูปที่ 13 พื้นที่กองวัสดุการปิดคลุมด้วยผ้าใบหรือวัสดุที่ปิดมิดชิด	
	
รูปที่ 14 รถผสมปูนสำเร็จรูป	รูปที่ 15 ปูแผ่นเหล็กกรอบโครงการ

**รูปภาพแสดงการปฏิบัติตามมาตรการฯ
ของโครงการอาคารสำนักงาน วี44 (ระยะก่อสร้าง)**

 <p>25 Oct BE 2567 10:38:00 AM 47P 669986 1521404 Wathanatham Rd. Bangkok 10310 Thailand</p>	 <p>วันเสาร์ที่ 26 ตุลาคม พ.ศ. 2567 เวลา 10:48:50 V ONE TOWE</p>
รูปที่ 16 จุดวางเศษวัสดุก่อสร้างรอนย้าย	รูปที่ 17 จุดล้างมือและ ล้างอุปกรณ์การทำงาน
 <p>25 ต.ค. 2024 10:15:16</p>	 <p>25 ต.ค. 2024 10:17:27</p>
รูปที่ 18 เจ้าหน้าที่ความปลอดภัย และการอบรม Morning Talk/Safety Talk	
 <p>24 ต.ค. 2567 09:14:46</p>	 <p>24 ต.ค. 2567 09:15:20</p>
รูปที่ 19 เจ้าหน้าที่เดินตรวจสอบการทำงาน	

รูปภาพแสดงการปฏิบัติตามมาตรการฯ
ของโครงการอาคารสำนักงาน วี44 (ระยะก่อสร้าง)

 <p>SANGFAH GROUP CONSTRUCTION ENGINEERING 17 ธ.ค. 2567 11:14:27</p>	 <p>SANGFAH GROUP CONSTRUCTION ENGINEERING 17 ธ.ค. 2567 11:14:36</p>
<p>รูปที่ 20 อุปกรณ์ป้องกันอันตรายส่วนบุคคล</p>	
 <p>25 ธ.ค. 2567 10:37:05 N 1521397 E 670018 199 ถนน พระราม 9 กรุงเทพมหานคร 10310 ประเทศไทย</p>	 <p>25 Oct BE 2567 10:55:17 AM 47P 670006 1521365 73 Rama 9 Rd. Bangkok 10310 Thailand</p>
<p>รูปที่ 21 ห้องน้ำสำหรับคนงาน</p>	
 <p>วันเสาร์ที่ 26 ตุลาคม พ.ศ. 2567 เวลา 08:53:32 V ONE TOWER</p>	 <p>31 ต.ค. 2024 11:20:52</p>
<p>รูปที่ 22 ระบบบำบัดน้ำเสียสำเร็จรูปโครงการ</p>	<p>รูปที่ 23 บ่อพักน้ำโครงการ</p>

รูปภาพแสดงการปฏิบัติตามมาตรการฯ
ของโครงการอาคารสำนักงาน วี44 (ระยะก่อสร้าง)



รูปที่ 24 ป้ายเตือนขณะทำงาน



รูปที่ 25 ป้ายรณรงค์ประหยัดไฟ และ ประหยัดน้ำ

**รูปภาพแสดงการปฏิบัติตามมาตรการฯ
ของโครงการอาคารสำนักงาน วี44 (ระยะก่อสร้าง)**

 <p>25 Oct BE 2567 10:51:20 AM 47P 668925 1521397 Bangkok 10310 Thailand</p>	 <p>วันเสาร์ที่ 26 ตุลาคม พ.ศ. 2567 เวลา 16:17:46 V.ONE TOWE</p>
รูปที่ 26 พื้นที่จัดเก็บวัสดุไวไฟ	รูปที่ 27 พื้นที่สูบบุหรี่
 <p>วันเสาร์ที่ 26 ตุลาคม พ.ศ. 2567 เวลา 16:16:32 V.ONE TOWE</p> <p>เครื่องดับเพลิง EXTINGUISHER</p> <p>วิธีใช้เครื่องดับเพลิง DIRECTION</p> <ol style="list-style-type: none">1. ดึงปลอกหุ้มหัวฉีดออก PULL OUT SAFETY PIN2. ดึงสายฉีด DRAW OUT THE HOSE3. ชี้หัวฉีดไปที่จุดที่ต้องการดับเพลิง AIM AT TARGET OR FIRE4. กดปุ่มปล่อย PRESS THE BUTTON	
รูปที่ 28 ถังดับเพลิงชนิดมือถือ พร้อมป้ายแนะนำการใช้งาน	
 <p>25 ต.ค. 2567 10:47:06 N:1521314 E: 868925 129 ถนน พหลโยธิน 9 กรุงเทพมหานคร 10310 ประเทศไทย</p> <p>ส่งกลับ</p>	 <p>75 Oct BE 2567 10:35:13 AM 47P 668925 1521397 Wachanatham Rd. Bangkok 10310 Thailand</p>
รูปที่ 29 อุปกรณ์ตัดไฟฟ้า	รูปที่ 30 ถังสำรองน้ำใช้ภายในโครงการ

รูปภาพแสดงการปฏิบัติตามมาตรการฯ
ของโครงการอาคารสำนักงาน วี44 (ระยะก่อสร้าง)

 <p>วันเสาร์ที่ 26 ตุลาคม พ.ศ. 2567 เวลา 08:53:20 V ONE TOWE</p>	 <p>24 ต.ค. 2024 08:36:48</p>
<p>รูปที่ 31 ระบบบำบัดน้ำเสียสำเร็จรูปบ้านพักคนงาน</p>	<p>รูปที่ 32 การทำความสะอาดห้องน้ำภายในโครงการ</p>
 <p>วันเสาร์ที่ 26 ตุลาคม พ.ศ. 2567 เวลา 08:54:52 V ONE TOWE</p>	
<p>รูปที่ 33 คนงานทำความสะอาดรางระบายน้ำ</p>	
 <p>25 ต.ค. 2567 11:44:36 N 15° 2' 24 E 66° 9' 991 ถนน พหลโยธิน 9 กรุงเทพมหานคร 10310 ประเทศไทย</p>	 <p>24 ตุลาคม 2024 15:45:11</p>
<p>รูปที่ 34 ถังรองรับมูลฝอย</p>	<p>รูปที่ 35 คนงานทำความสะอาดถังรองรับมูลฝอย</p>

**รูปภาพแสดงการปฏิบัติตามมาตรการฯ
ของโครงการอาคารสำนักงาน วี44 (ระยะก่อสร้าง)**

	
<p>รูปที่ 36 ป้ายรณรงค์การรักษาความสะอาด</p>	<p>รูปที่ 37 กฎระเบียบข้อบังคับภายในโครงการ</p>
	
	
<p>รูปที่ 38 จัดอบรมและซ้อมการอพยพคนกรณีเกิดเพลิงไหม้</p>	
	
<p>รูปที่ 39 บ้านพักคนงานและแนวรั้วรอบบ้านพัก</p>	

**รูปภาพแสดงการปฏิบัติตามมาตรการฯ
ของโครงการอาคารสำนักงาน วี44 (ระยะก่อสร้าง)**

 <p>วันเสาร์ที่ 26 ตุลาคม พ.ศ. 2567 เวลา 08:50:51 V.ONE TOWE</p>	 <p>วันเสาร์ที่ 26 ตุลาคม พ.ศ. 2567 เวลา 09:12:53 V.ONE TOWE</p>
<p>รูปที่ 40 ห้องน้ำบ้านพักคนงาน</p>	<p>รูปที่ 41 ถังรองรับมูลฝอยบ้านพักคนงาน</p>
 <p>วันเสาร์ที่ 26 ตุลาคม พ.ศ. 2567 เวลา 08:45:15 V.ONE TOWE</p>	 <p>วันเสาร์ที่ 26 ตุลาคม พ.ศ. 2567 เวลา 08:48:41 V.ONE TOWE</p>
 <p>วันเสาร์ที่ 26 ตุลาคม พ.ศ. 2567 เวลา 08:49:51 V.ONE TOWE</p>	
<p>รูปที่ 42 สิ่งอำนวยความสะดวกและเจ้าหน้าที่ดูแลบ้านพักคนงาน</p>	
 <p>วันจันทร์ที่ 28 ตุลาคม พ.ศ. 2567 เวลา 09:08:47 V.ONE TOWE</p>	 <p>วันจันทร์ที่ 28 ตุลาคม พ.ศ. 2567 เวลา 09:08:32 V.ONE TOWE</p>
<p>รูปที่ 43 ห้องปฐมพยาบาล และอุปกรณ์การรักษาพยาบาลเบื้องต้น</p>	

ของบริษัท วิ.73 จำกัด

ของโครงการอาคารสำนักงาน วี44 (ระยะก่อสร้าง)

[illegible]

รูปที่ 44 อุปกรณ์และเครื่องจักรที่ผ่านการตรวจสอบสภาพ



รูปที่ 45 คนงานฉีดพรมน้ำภายในโครงการ



รูปที่ 46 จัดอบรมความปลอดภัยให้แก่พนักงาน

รวบรวมการปฏิบัติงาน โดยเจ้าหน้าที่ของโครงการ และทีมงานบริษัท ทีเอ็นพี เอ็นไวรอนเม้นท์ จำกัด

รูปภาพแสดงการปฏิบัติตามมาตรฐานฯ
ของโครงการอาคารสำนักงาน วี44 (ระยะก่อสร้าง)



รูปที่ 47 รางระบายน้ำภายในโครงการ

ดัชนีชี้วัดการตรวจวัด	หน่วย	บริเวณโครงการ	ค่ามาตรฐาน	ค่าจริง
ปริมาณฝุ่นละอองรวม : TSP	มก./ลบ.ม.	0.014	0.330	
ปริมาณฝุ่นละอองขนาดเล็ก : PM-10	มก./ลบ.ม.	0.002	0.120	
ระดับเสียงเฉลี่ย 24 ชม.	dB(A)	67.9	70	
ระดับเสียงสูงสุด	dB(A)	108.4	115	
แรงสั่นสะเทือนสูงสุด	mm/s	2.273	5.5	

โครงการ อาคารสำนักงาน วี.44
ผลการตรวจวัดคุณภาพสิ่งแวดล้อมบริเวณ
Bangkok 10310
Thailand

สถิติความปลอดภัย SAFETY FIRST	
เกิดอุบัติเหตุครั้งสุดท้ายเมื่อ LAST ACCIDENT OCCURRED	
เราทำงานแล้ว WE HAVE OPERATED	890 DAYS
เป้าหมาย TARGET	1077 DAYS
เรามีจำนวนผู้รอดที่ไม่เคยเกิดอันตราย THE BEST RECORD	890 DAYS

รูปที่ 48 บำบัดผลตรวจวัดคุณภาพสิ่งแวดล้อมโครงการและป้ายสถิติอุบัติเหตุ



รูปที่ 49 ติดตั้งกล่องวงจรปิด



รูปที่ 50 ไฟส่องสว่างในพื้นที่โครงการ

รูปภาพแสดงการปฏิบัติตามมาตรการฯ
ของโครงการอาคารสำนักงาน วี44 (ระยะก่อสร้าง)



รูปที่ 51 ผังบุคคลกรความปลอดภัยโครงการ



รูปที่ 52 พนักงานสวมใส่อุปกรณ์นิรภัยส่วนบุคคล (PPE)



รูปที่ 53 ตรวจสอบสภาพคนงาน

รูปที่ 54 ไฟส่องสว่างภายในบ้านพักคนงาน



รูปที่ 55 ระบายน้ำฝน

รูปที่ 56 ถังดับเพลิงบ้านพักคนงาน

รูปภาพแสดงการปฏิบัติตามมาตรการฯ
ของโครงการอาคารสำนักงาน วี44 (ระยะก่อสร้าง)



รูปที่ 57 กล้องวงจรปิดบ้านพักคนงาน



รูปที่ 58 พนักงานทำความสะอาดบ้านพักคนงาน



รูปที่ 59 เจ้าหน้าที่กำจัดพาหะนำโรค



รูปที่ 60 พื้นที่จอดรถภายในโครงการ



รูปที่ 61 ระยะเวลาการปฏิบัติงาน









รูปที่ 62 การตรวจวัดคุณภาพอากาศ

การปฏิบัติงานตามมาตรการฯ ของโครงการอาคารสำนักงาน วี44 (ระยะก่อสร้าง)
ของ บริษัท วี.73 จำกัด



รูปที่ 63 การตรวจวัดคุณภาพเสียงและความสั่นสะเทือน

การปฏิบัติงานตามมาตรการฯ ของโครงการอาคารสำนักงาน วี44 (ระยะก่อสร้าง)
ของ บริษัท วี.73 จำกัด

 <p>9 ก.ค. 2024 11:59:55 47P 669997 1521281</p>	 <p>Aug 8 2024 13:57:52 47P 670003 1521282 Khot Hup Kwang Krong Thep Maha Nakhon</p>
 <p>2 ก.ย. 2024 12:44:57 47P 670020 1521282</p>	 <p>31 ส.ค. 2024 02:08 p.m. เขตหนองแขวง กรุงเทพมหานคร</p>
 <p>26/11/24 13:29 47P 670003 1521395</p>	 <p>19/12/2567 เขตหนองแขวง กรุงเทพมหานคร</p>

รูปที่ 64 การเก็บตัวอย่างการตรวจวัดคุณภาพน้ำทิ้ง